

Мебельный замок SEVEN LOCK SL-7733B

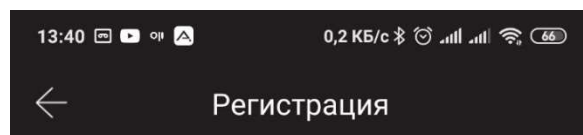
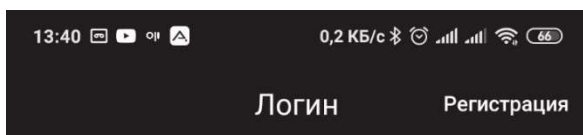
Настройка

Загрузите и установите приложение Oji Smart из Google play или App Store



Подключите замок к телефону

- 1) Зарегистрируйте новую учетную запись (номер телефона или адрес электронной почты) или войдите под существующей учетной записью. Длительно нажмите кнопку сброса (небольшое отверстие рядом с батарейным отсеком), пока не прозвучит сигнал «би-бип», нажмите «+ Добавить замок» в приложении.
- 2) На экране телефона появится название замка, нажмите «+».
- 3) Переименуйте замок.
- 4) Замок успешно добавлен.



Оji

Номер телефона/Email

Пароль

Логин

[Забыли пароль?](#)

Телефон Email

Страна/Регион The United Arab Emirates +971

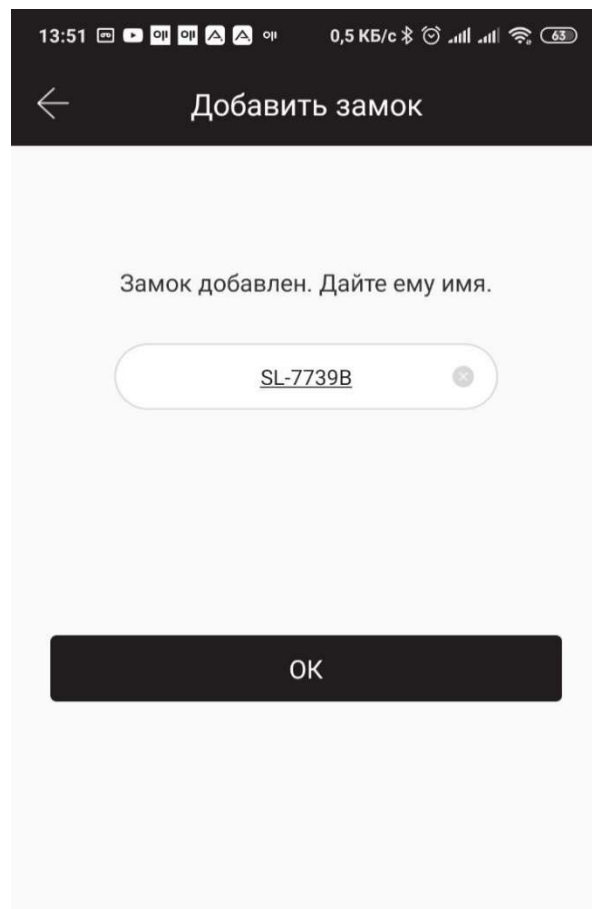
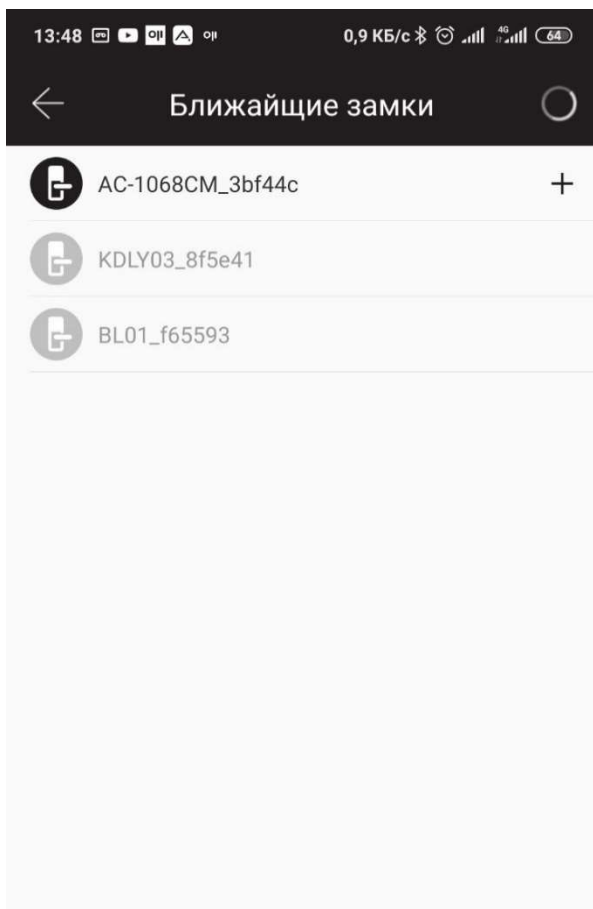
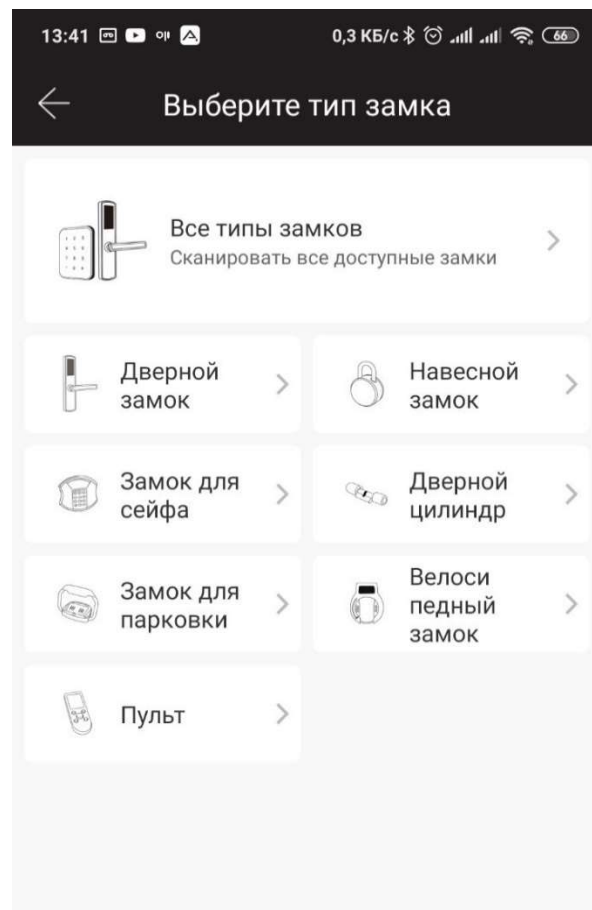
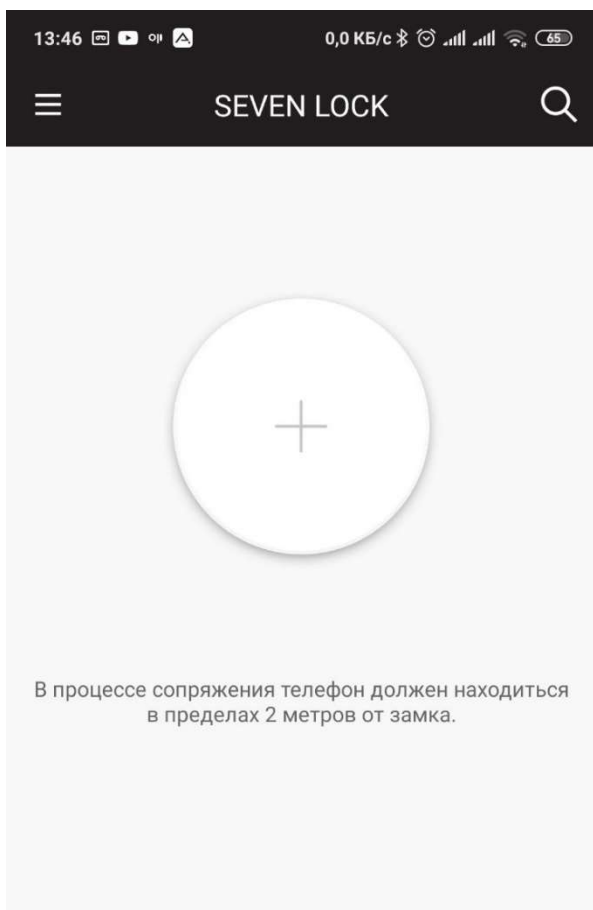
Введите ваш номер телефона

Пароль от 6 до 20 символов

Подтвердите пароль


Код подтверждения [Получить код](#)

Регистрация




Управление замком


Bluetooth управление

После добавления замка в приложение нажмите «  », чтобы открыть замок (телефон должен находиться в пределах 5 метров от замка).


Удаленное управление (опционально)

После добавления шлюза в приложение и подключения замка к шлюзу, нажмите «  », чтобы открыть его. Вы можете открыть замок из любой точки мира (шлюз не включен в комплект поставки и приобретается отдельно).



Bluetooth ключ или электронный ключ (eKey)

Нажмите «  ». Вы можете отправить eKey другим пользователям Oji Smart приложения для управления замком (получателю необходимо загрузить приложение и зарегистрировать учетную запись) → Укажите учетную запись получателя Oji Smart, задайте имя и действующее время eKey → Отправить → В учетной записи получателя появится разрешение на управление замком.

Журнал регистрации открытий замка (записи)

Нажмите «  » → вы можете просмотреть журнал регистрации открытий замка.

Добавление карт

Нажмите «  » → Нажмите «  » → Добавить карту → Введите имя пользователя и временной интервал действия → Поднесите карту к считывателю на замке

Подключение к интернету (опционально)

Для управления замком через интернет вам понадобится шлюз SEVEN LOCK SL-7734. Данный шлюз не включен в комплект поставки и приобретается отдельно.

