


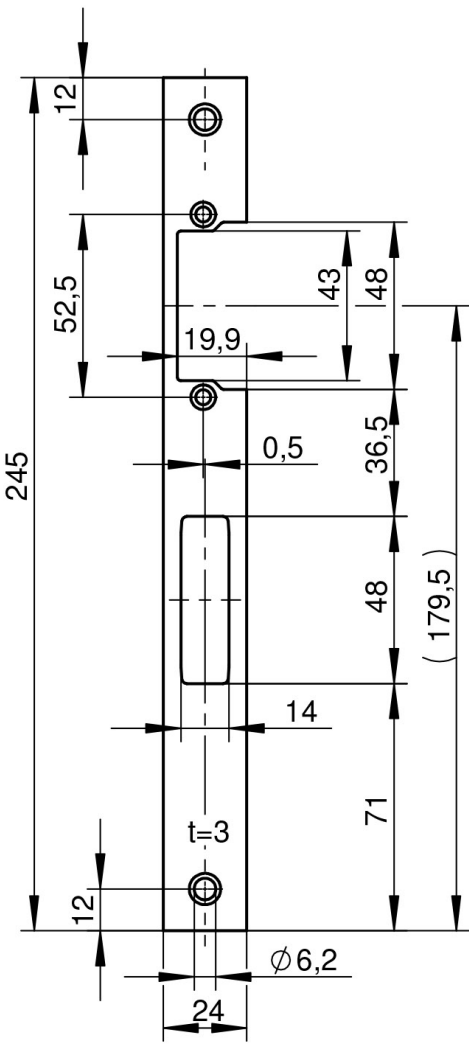






**Schließbleche für Rohrrahmentüren-E-Öffner**

**Striking plates for metal frame doors-E-opener**

<b>Schließblech Striking plate</b>		<b>Art.Nr. 9319</b>		<b>Schloss-Typ Lock-type</b>		<b>1433, 1438, 1448</b>	
<b>Maße Dimen. 24 x 3 x 245 mm</b>		<b>Zg.Nr. 10 26 986</b>		<b>633N, 638N</b>		<b>633Z, 634Z, 638Z</b>	
Varianten-Nr. Ver.-No.	Mat./Oberfl. Mat./surface	kántig square ends	rund radius ends	für DL Schloss for DL lock	für DR Schloss for DR lock		
000001	Edelstahl rostfrei matt geb. stainless steel dull	X		X	X		
<b>Schließblech Striking plate</b>		<b>Art.Nr. 9320</b>		<b>Schloss-Typ Lock-type</b>			
<b>Maße Dimen. 22 x 3 x 245 mm</b>		<b>Zg.Nr. 10 26 985</b>		<b>633N, 638N</b>			
Varianten-Nr. Ver.-No.	Mat./Oberfl. Mat./surface	kántig square ends	rund radius ends	für DL Schloss for DL lock	für DR Schloss for DR lock		
000001	Edelstahl rostfrei matt geb. stainless steel dull	X		X	X		
							

Schließbleche



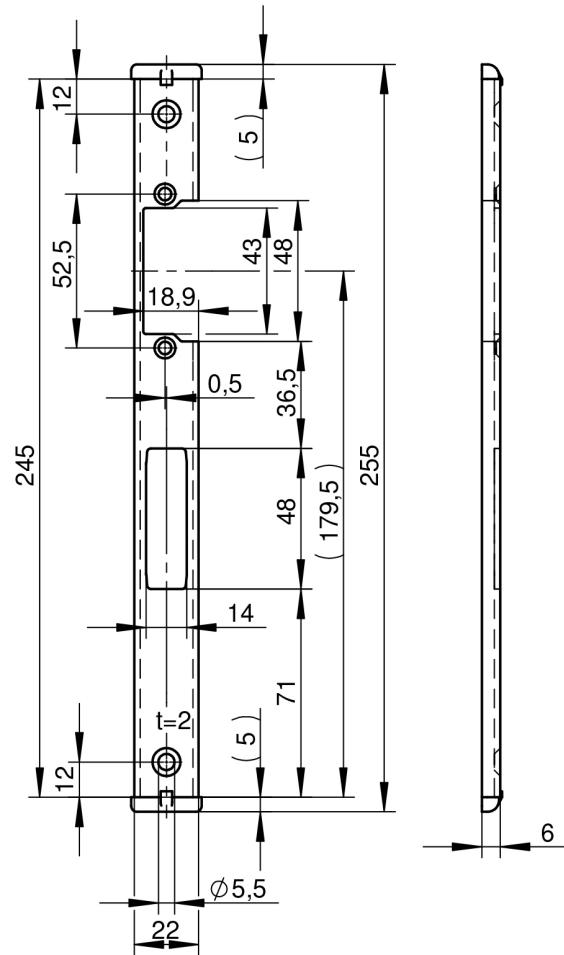


**U-Schließbleche für  
Rohrrahmentüren - E-Öffner**

**U-shaped striking plates for  
metal frame doors - E-opener**

<b>Schließblech Striking plate</b>		<b>Art.Nr. 9321</b>			
<b>Maße Dimen. 24 x 6 x 245 mm</b>		<b>Zg.Nr. 10 26 989 Drw.No. 10 26 990</b>			
Varianten-Nr. Ver.-No.	Mat./Oberfl. Mat./surface	kantig square ends	rund radius ends	für DL Schloss for DL lock	für DR Schloss for DR lock
000001	Edelstahl rostfrei matt geb. stainless steel dull	X		X	
000002	Edelstahl rostfrei matt geb. stainless steel dull	X			X
<b>Schließblech Striking plate</b>		<b>Art.Nr. 9322</b>			
<b>Maße Dimen. 22 x 6 x 245 mm</b>		<b>Zg.Nr. 10 26 987 Drw.No. 10 26 988</b>			
Varianten-Nr. Ver.-No.	Mat./Oberfl. Mat./surface	kantig square ends	rund radius ends	für DL Schloss for DL lock	für DR Schloss for DR lock
000001	Edelstahl rostfrei matt geb. stainless steel dull	X		X	
000002	Edelstahl rostfrei matt geb. stainless steel dull	X			X

<b>Schloss-Typ Lock-type</b>	<b>1433, 1438, 1448 633N, 638N 633Z, 634Z, 638Z</b>
----------------------------------	---



Schließ-  
bleche